

Vänerply
krydsfiner

Krydsfiner til tag Vänerply K20/70

Konstruktionskrydsfiner med fer og not til bærende undertag

MOELVEN[®]

Vänerply krydsfiner til tag K20/70 er beregnet til at blive brugt som undertag i lastkategori H (iht. Eurocode 5). Pladerne fremstilles primært i nordisk gran- og til en vis grad fyrretræsfiner, med fer og not på længdesiderne (TG2). Yderfiner i klasse C.

Prevent – plader, der er behandlet med træbeskyttelse

På steder med fugt og dermed risiko for såkaldte mikrobielle angreb anbefales brug af Vänerply Prevent. Det er plader, der er blevet behandlet med et træbeskyttelsesmiddel, som giver pladerne en ekstra beskyttelse mod skader og misfarvning som følge af bakterier, mug eller skimmelsvamp. Sporene fremmes af fugt og findes overalt i miljøet.

Ergonomisk format

Vores halve tagplader er ergonomiske. De vejer mindre og er nemmere at håndtere. En mere fleksibel og nemmere montering.

Sortiment krydsfiner til tag

Vänerply K20/70, upudset TG2, C/C.

Vänerply Prevent K20/70, upudset TG2, C/C.

Tykkelse (mm)	Længde (mm)	Bredde (mm)	Dækmål TG2	Indhold PK
12	2440	1220/610	1200/595	60
15	2440	1220/610	1200/595	50
18	2440	1220/610	1200/595	40
21	2440	1220/610	1200/595	35

Opbevaring og håndtering

Krydsfiner opbevares vandret på et plant og stabilt underlag. Pladerne beskyttes mod regn og solstråler vha. overdækning med f.eks. presenning eller ugenomsigtig plastfolie. Pladerne dækkes, så der kan cirkulere luft rundt om hele pakken. Dermed undgår man, at der dannes kondens og anden opfugtning, som kan misfarve eller på anden vis skade pladerne. Ved længere tids opbevaring i fugtige omgivelser, bør emballagebåndet løsnes.

Iøvrigt henvises til TRÆ60 vedr. konditionering og fugtbevægelser.

Montering

1. Plader

Pladerne monteres med yderfineren vinkelret på tagspærrene og med forskudte sammenføjninger. Pladernes mærkning skal vende mod tagspærret.

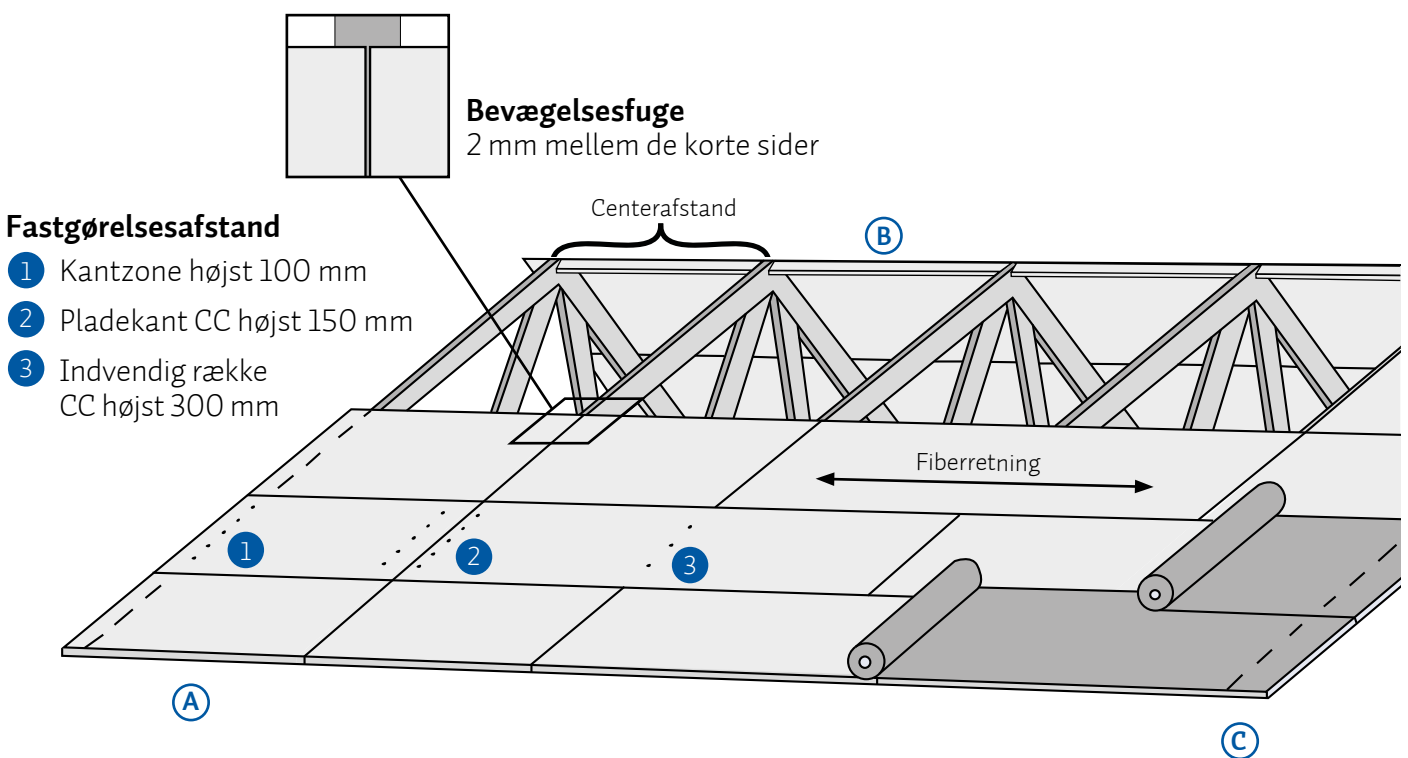
2. Fastgørelse

Anvend søm eller skruer, der er beregnet til udendørs brug. Sømmål 2,8 x 63 mm. Skruemål 4,5 x 60 mm.

3. Hensyn til konstruktionen

Afstanden mellem tagspærrenes centrum må max. være:

Pladetykkelse (mm)	Pladelængde (mm)	Centerafstand (mm)	Gavludhæng
12	2440	610	300
15	2440	815	400
18	2440	1220	400
21	2440	1220	400

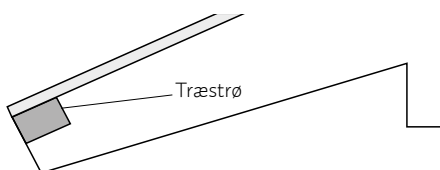


Fastgørelsesafstand

- 1 Kantzone højst 100 mm
- 2 Pladekant CC højst 150 mm
- 3 Indvendig række CC højst 300 mm

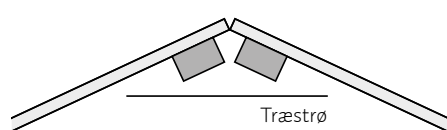
A Tageskæg

Fastgør en træstrø 45 x 70 mm C14 i tagspærret, og fastgør derefter krydsfiner til tag i strøerne.



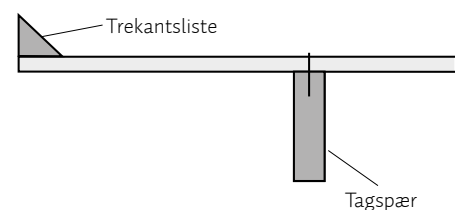
B Tagryg

Fastgør en træstrø 45 x 70 mm C14 mellem tagspærrene. Fastgør krydsfiner til tag i strøerne.



C Gavludhæng

Fastgør en trekantsliste 70 x 70 mm i krydsfineren til tag. Trekantslisten skal gå mindst 200 mm forbi pladesammenføjningen og fastgøres med mindst to skruer/søm på hver side af sammenføjningen.





Gode rum

At levere byggematerialer er ikke nok i sig selv, hvis man vil være en livskraftig virksomhed på lang sigt. Moelven har derfor forpligtet sig til at gå et skridt videre – til at give folk gode rum.

Lev på skandinavisk vis Moelven koncernen har et langsigtet mål om at være det naturlige valg for folk, som ønsker at bygge og bo på skandinavisk vis. Vi vil ligge helt fremme på området for udvikling af den skandinaviske byggetradition.

Moelven Danmark A/S
Herstedøstervej 27-29C-Vest. 1. sal
2620 Albertslund

Vestergade 49
8600 Silkeborg

Følg os på Facebook og Instagram:



Telefon: +45 4343 4800
moelvendanmark@moelven.dk
www.moelven.dk

MOELVEN[®]