



Träpanel för väggar och tak | Massiva trägolv | Lister

# Låt naturen komma hem

Inspireras och inred med Moelvens hållbara träprodukter



Panel: Trend Klassisk. Golv: Moelvengolvet Arctic Ek.  
List: Antiksockel Anna. Panel och list har målats i NCS S 2005-G20Y.

## Det är en härlig känsla när inredningsidéer får liv

Troligen längtar du redan nu tills du kan njuta av dina nya rum. Huvudet är fullt av idéer och tankar.

I Moelvens sortiment finns träprodukter för alla husets rum – för väggar, tak och golv. Träpaneler för en traditionell och klassisk stil såväl som i modernare och rakare profiler. Här finns massiva trägolv i både furu och ek med den rätta mjuka, varma inomhuskänslan.

Tillsammans med alla duktiga träsäljare på byggvaruhus runt om i landet, vill vi på Moelven gärna vara med dig från start till mål. I den här broschyren får du både veta mer om de möjligheter som finns och vägledning för att välja rätt. Dessutom bjuder vi på massor av inspiration och praktiska tips för att lyckas.

Låt ditt hem spegla din personlighet. Lycka till!

### Låt naturen komma hem!

Älska trä!	4
Dags att förverkliga dina idéer	6
Inspireras!	10
Ett naturligt och levande material	11
Massiva träpaneler för hemmets alla rum	12
- Trend	16
- Attityd	20
- Effekt	22
- Rofull	26
Massiva trägolv – Moelvengolvet och Värmlandsgolvet	30
Lister	36
Lilla Träskolan	40

**i** Observera att färgtrycket i den här broschyren och produkternas verkliga färger kan skilja sig åt. NCS-koden för färdigmålade vita träprodukter framgår av produkttabellerna. Produktbilderna motsvarar inte exakt utseende vad gäller t ex kviststruktur för alla olika produkter. I broschyren visas exempelbilder.  
Fördjupad information och mer inspiration finns alltid på [moelven.se](http://moelven.se).



## Älska trä!

Trä är ett fantastiskt material. Det är ett naturligt val för dig som vill bygga, bo, inreda och leva skandinaviskt. Det växer av naturens egen kraft i våra skogar, är biologiskt nedbrytbart och förädlingsprocesserna kräver relativt lite energi.

Trä är en resurs som har framtiden för sig. Ju mer medvetna vi blir om hur nödvändigt det är att bromsa pågående klimatförändringar, desto mer intressant blir det att ställa om till materialval som istället ger motsatt effekt. Nutidens arkitekter ritar hus och inredning för framtiden. Trä är det mest naturliga byggmaterial vi kan välja. Och om vi vårdar och sköter våra hus och hem kommer de vara till vår glädje under mycket lång tid framåt.

De växande träden i skogen fångar upp koldioxiden från luften och genom fotosyntesen lagras kolet i träet tills det bränns upp eller bryts ner biologiskt. Koldioxiden fångas sedan upp på nytt av nästa generation träd.

Ta dig tid att studera träpanelen och golvbrädorna i byggvaruhuset med nya ögon nästa gång. Vi önskar att du får samma härliga känsla som vi har för trä.

## En hållbar framtid med trä

Vi på Moelven driver utvecklingen i riktning mot ett hållbart samhälle. Vi värnar om ett hållbart skogsbruk, både i Sverige och i områden där vi köper andra utvalda träslag.

Där det är möjligt strävar vi efter att överträffa de formella krav som finns. Vi synar ständigt vår egen verksamhet för att minimera påverkan på miljön. Genom de certifieringar vi jobbar med säkerställer vi råvarans ursprung.

Moelvrens produktionsenheter är lokaliserade så nära råvaran som möjligt. Skandinavisk produktion av sågade trävaror är baserad på förnybar energi och till största delen egenproducerad bioenergi. Genom energiåtervinning (förbränning) efter produktens livscykel ger träprodukter tillbaka minst tre gånger mer energi än vad som har förbrukats vid produktionen.

## Vi mår bra av trä

Det är inte konstigt att synligt trä blir mer och mer vanligt i våra hem. Forskare har vetenskapligt bevisat att det är bra för både vår hälsa och vårt välbefinnande\*.

Trä upplevs behagligt att ta i och att gå på. Ett trägolv känns varmare än golv i andra material. Sjukhuspatienter som kunde se träd utanför fönstret blev fortare friska och skrevs ut snabbare än patienter som bara hade möjlighet att titta in i en vit vägg. Trä visade sig också ha lugnande egenskaper och bättre akustik.

Fukt sprids i våra hem när vi till exempel duschar och lagar mat. Ångan tas upp av träinredning som sedan släpper ifrån sig fukten när luften är torrare. Trä bidrar på detta naturliga sätt till att jämna ut luftfuktigheten och vi får ett skönt inomhusklimat. Denna process har studerats med värmekamera som visar att när fukten tas upp av träet avgår även värme, vilket sparar energi.

Vi mår helt enkelt bättre om vi bor i trähus och omger oss med just trä. Samtidigt är vi med och bygger en hållbar framtid.



Panel: Stilla Morgondis. Golv: Moelvengolvet Arctic Furu.



\* Läs mer om det treåriga europeiska forskningsprojektet Wood2New på [liu.se/artikel/vi-mar-bra-av-tra](https://liu.se/artikel/vi-mar-bra-av-tra).

Panel: Livlig vit. Golv: Moelvengolvet Arctic Furu.



## Dags att förverkliga dina idéer

Du är inte ensam om att vara nyfiken på hur trä kan göra dina rum just så personliga och hemtrevliga som du vill ha dem. Trä är ett levande material där strukturen, årsringar och kvistar skapar en karaktär som inget annat material kommer i närheten av.

Plocka fram din kreativitet och tänk i nya banor. Moelvens sortiment av interiöra träprodukter är stort och varierande. På de kommande sidorna ger vi dig därför chansen att bildligt öppna dörren till rum där trä får spela huvudrollen från golv till tak. Upptäck skillnaden som valet av en slät, rustik eller behandlad yta gör för hela rummets karaktär.

### Inspiration för alla dina rum!

Visst är det spännande att ha ett projekt framför sig! Känslan finns där oavsett om du ska renovera rum i ett äldre hus eller bygga helt nytt. Börja med att samla på bilder och urklipp. Och spana på hur andra har gjort i verkligheten och i sociala medier. Det är mycket enklare att diskutera idéer när de finns visualiserade. Dessutom kan du lättare förmedla dina tankar vidare till säljaren i byggvaruhuset när du har något att visa.

**i** På [moelven.se/byggochbo](https://moelven.se/byggochbo) finns flera filmer med tydliga instruktioner för hur du monterar våra träpaneler och massiva trägolv. Det är lättare än du tror!



Panel: Livlig vit.

## Sov gott!

Trä gör hela skillnaden. Vägghpanel skapar en skön inomhusmiljö och ger ditt sovrum personlighet.



Panel: Sjöbod Sten. Golv: Moelvengolvet Etna Furu.



## Välkommen in!

Hallen är hemmets första rum. Med trä från golv till tak skapar du både en välkomnande och lättstädad miljö. Låt din egen stil sätta känslan.

Panel: Karaktär vit. Golv: Moelvengolvet Arctic Ek.  
Lister: Antikfoder Anna, Antiksockel Anna.



Panel: Sjöbod Lava.  
Golv: Moelvengolvet Anderna Furu.

## Maten är klar!

I köket pågår en stor del av livet. Låt dig inspireras till smarta, tidlösa och personliga lösningar i trä tillsammans med din bygghandlare.




**Tips!**  
**Lilla träskolan**  
sidan 40

### Visa vem du är!

Var inte rädd för färg. Du vet väl att du kan beställa de flesta Moelvrens träpaneler färdigmålade i vilken kulör du vill? Då slipper du både målarjobbet och kan känna dig trygg med vår garanti mot gula kvistar.

# Inspireras!

Moelvrens träprodukter uppmuntrar till nytänkande sätt att inreda dina rum och skapa nya funktioner. Hur vill du ha det?



Panel: Trend Pärlspont.  
Färg: NCS S 1050-R20B.



Panel: Trend Slät Vit.  
Golv: Moelvengolvet Arctic Furu.

### Bygg ett hemmagym!

Inred ett av dina rum till ett hemmagym. Skön belysning, bra träningsredskap, tv, musikanläggning, mjuk matta att rulla ut på golvet och smart förvaring är detaljer som gör gymmet till ett rum att längta till. Närvaron av trä ger även ett rum för avkoppling och det är lätt att snabbt förvandla till ett gästrum eller sovrum.

Upptäck  
Flexilisten!



Panel: Trend Klassisk.  
List: Flexilist.  
Färg: NCS S 2005-G20Y.

### Underbara vikbara Flexilist!

Flexilisten blir snabbt en favorit. Den är vikbar och kan användas både för att skydda ett ytterhörn eller för att dölja skarvar i ett innehörn. Och har du snedtak i ditt hem så är det inga problem att få det riktigt snyggt mellan vägg och tak.



Enklare och  
snyggare!

### Snygg och smart detalj

Tycker du det är svårt att gera listerna snyggt? Vårt tips är att använda hörnklossar. De är både snygga och enkla att få på plats.



Panel: Trend Slät Vitvax.  
Golv: Moelvengolvet Etna Furu.

### Bygg kreativt med trä

Använd trä för att bygga något unikt i rummet. Kanske finns här ett litet hörn där det blir perfekt att placera ett litet bord eller ett mysigt krypin. Hyllor och andra extra utrymmen för förvaring är dessutom något man aldrig kan få för mycket av.

# Fyll ditt hem med trä

Låt värmen från trä skapa ett lugnt och tryggt hem. Det är något speciellt med att ha en del av naturen hemma. Ditt trägolv blir finare med åren och din träpanel ger en skön känsla i alla rum. Därför är våra träprodukter riktigt hållbara val. Välkommen hem!




**HALL.** Precis innanför dörren är golvet som mest utsatt och även om ytan behandlas med hårdvaxolja gör det inte träet hårdare. Lämna ytterskorna på dörmattan och häng med in.



**VARDAGS RUM.** Ett varmt och lent trägolv är skönt att gå barfota på hela veckan. Det är harmoni, men ibland är det fest. Säg nej till höglackade skor och torka upp rödvinsspillet.



**SOVRUM.** En god natts sömn är den bästa grunden för en bra dag. Det är bevisat att människan mår bra av trä och därför är det utmärkt att inreda ditt sovrum med trägolv och träpanel.



**TRÄNINGSRUM.** Ett mjukt, massivt trägolv och ljusa paneler ramar in en härlig träningsmiljö. Kom ihåg att skydda golvet med en matta när det är dags att plocka fram vikterna.



**KÖK.** Samla familj och vänner i ett inbjudande kök med trägolv. Här kan det bli blött på golvet eller att någon lockas att väga på stolen. Torka upp vätskan och sätt på möbeltassar.



**BARNRUM.** Här kryper de runt som små, utforskar och leker. Barnen växer och möblerna likaså. Vänner och intressen gör intryck och avtryck. Tänk vad fina minnen ett golv kan rymma.



## Vi har tänkt på dig

Att renovera ett äldre hus eller att bygga nytt – oavsett på vilken nivå ditt projekt tar sin början vill vi göra det så bekvämt för dig som möjligt.

Kanske är du ivrig och vill korta tiden mellan idé och färdigt rum så mycket som möjligt. Då är träinredning ett perfekt val. Du undviker mycket av det tidskrävande och dammiga underarbetet när du istället för att måla och tapetsera väljer att montera träpanel på väggar och i tak.

När vi utvecklar våra produkter tänker vi alltid på dina behov och önskemål. Det är därför alla Moelvens träpaneler finns att få färdigmålade med garanti mot gula kvistar. Alla träpaneler är ändspontande, vilket gör det lätt att få snygga skarvar även på kortsidorna. Dessutom är monteringen enklare än du tror!



Panel: Trend Klassisk. Golv: Moelvengolvet Arctic Ek.  
Lister: Flexilist, Antiksocket Anna. Färg: NCS S 2005-G20Y.

## Massiva träpaneler för hemmets alla rum

Träpanel för vägg och tak är typiska för skandinavisk design och du känner säkert igen de mest klassiska panelerna med en slät yta och pärlformade eller rakt fasade spår. Men i takt med att träinredning blir allt mer populär i våra hem, har vi samtidigt utvecklat designen och breddat användningsområdena för träpaneler.

Välj mellan en slät eller grövre yta, breda eller smala spår, traditionella färger eller specialbehandlingar som påminner om naturens egna krafter – där väder och vind gett träet en unik karaktär. Våra tre serier heter Trend

(hyvlat slät yta), Attityd (finsågad yta), Effekt (borstad yta) och Rofull (hyvlat slät yta i transparenta kulörer). Oavsett vem du är, kan du hitta din personlighet bland våra träpaneler.



Panel: Sjöbod Snö.



Panel: Sjöbod Sten.

### Linda tipsar!

Stående vägghpanel ger intryck av högre takhöjd och med liggande panel blir upplevelsen den motsatta. Tänk också på hur ljuset faller in i rummet. Smala spår i panelen ger en slätare yta medan breda ger rummet mer karaktär.





## Trä gör stor skillnad

Linda Nätt Malmgren är Moelvans egen inredningssnickare. Hon bygger bland annat de härliga rum som du ser på bild i den här broschyren, på vår webbplats och i sociala medier.

– Jag har alltid varit en person som byggt och fixat saker själv, skrattar hon. Det är både roligt och tillfredställande.

Ute i verkstaden är det högt i tak och Linda har gott om utrymme att testa nya idéer och prova sig fram till de enklaste handgreppen när det gäller att inreda med träpaneler, få olika typer av lister och socklar på plats, eller lägga massiva trägol. Här finns allt hon behöver.

– Det finns så många möjligheter. Trä tillför verkligen något i våra hem och är mitt favoritmaterial. Det är roligt och flexibelt att jobba med. Ger en genuin och äkta känsla.

Det första tipset från Linda är att skaffa de verktyg du behöver för att göra arbetet så enkelt och smidigt som möjligt. Varje panel har not (spår) och fjäder (som passar i spåret) längs hela brädan och i ändarna. Det synliga spåret har olika djup och utseende beroende på vilken profil du väljer. Not och fjäder passar perfekt i varandra och gör det enkelt att montera panelen bit för bit.

– Om du vill ha träpanel på en betongvägg behöver du först montera regler så att du har något att spika i. För innerväggar behöver regeln inte vara så kraftig, om du

inte har planerat att väggmontera till exempel en TV. Då får du välja en stabilare regel.

Träpanel ger rummet en personlig karaktär som du kan förstärka ytterligare genom de lister, socklar och foder du väljer.

– En rejält bred sockel ger herrgårdskänsla och om du dessutom väljer att använda hörnklossar slipper du gera för att få den att passa ihop med foder runt innerdörrarna. Jag tycker också att det kan vara snyggt att matcha färgen på lister och sockel med väggen.

### Linda tipsar!

Se till att ha rätt verktyg!

- Vattenpass (för att montera rakt)
- Kap- och gersåg
- Dyckertpistol (spika snabbt med tryckluft)
- Hammare (bra att ha till hands)



## Färdigmålat!

De allra flesta köper idag färdigmålade träpaneler. Då slipper man måla själv och den höga kvaliteten består över längre tid.

Du sparar värdefull tid eftersom träpanelen är klar att sätta upp så snart den har fått vänja sig vid inomhusklimatet hemma hos dig.

Träpaneler finns att få i de vanligaste standardfärgerna men flera av dem finns även som beställningsvara i exakt den kulör du vill ha. Dina möjligheter att sätta personlig färg på dina rum är alltså gränslösa!

### Vit eller vit?

Den absolut vanligaste vita färgen i våra hem har beteckningen NCS S 0502-Y och innehåller en aning gult som ger en varmare ton. Det är denna färg som de allra flesta färdigmålade dörrar, fönsterbågar och standardvita lister och foder har. Det är helt enkelt den vita färg flest av oss gillar i heminredning.

Några av våra träprodukter målas även med en trendig kritvit färg med beteckningen NCS S 0500-N.




Panel: Trend Slät. Färg: NCS S 5502-B.

## Garanti mot gula kvistar

Det är sant – tillsammans med vår färgleverantör har vi hittat lösningen på problemet att kvistarna efter en tid blir synliga, gula fläckar på målad furupanel.

Som enda tillverkare på den svenska marknaden lämnar vi fem års garanti mot gula kvistar när du köper vitmålad furupanel eller någon av produkterna i den populära serien Sjöbod. Titta efter garantisymbolen på förpackningen.

Garantin innebär att du kan känna dig trygg med att panelen håller sig snygg och sparar dessutom den arbetstid det tar att själv försegla varje enskild kvist med lack innan du målar.

 På [moelven.se/byggochbo](https://moelven.se/byggochbo) kan du läsa mer om garantin och hur du ska hantera produkterna för att den ska gälla.



Panel: Livlig Vit.







## Trend – träpaneler med hyvlad slät yta

Serien Trend samlar massiva träpaneler med klassiska profiler som vi alla känner igen och älskar. Här finns också profiler för dig som vill ha ett modernare och enklare uttryck. Ytan är hyvlad och slät där du anar träets struktur under färgen.

Alla Trend träpaneler är ändspontade och kan monteras både på väggar och i tak. Förutom i standardfärger finns de som beställningsvara i exakt den färg du själv väljer\*.

\* NCS-kulörer.



### Trend Klassisk

Träpanel med fasad kant och ett spår på 10 mm ger ett effektivt men ändå sobert intryck.

Mått*	Obehandlad	Vitvax	Vit NCS S 0502-Y	Träslag	Beräknad åtgång
12 x 95	✓			Furu	11,8 lpm/m <sup>2</sup>
13 x 120	✓	✓	✓	Furu	9,1 lpm/m <sup>2</sup>

\* Tjocklek x bredd, mm.



### Trend Fas

En enkel och fin profil som skapar ett v-format spår mellan brädorna.

Mått*	Obehandlad	Vitvax	Vit NCS S 0502-Y	Träslag	Beräknad åtgång
13 x 120			✓	Furu	9,1 lpm/m <sup>2</sup>

\* Tjocklek x bredd, mm.



Trend Slät.

Slät  
Finess**Trend Slät och Trend Slät Finess**

Ett riktigt smalt spår på bara 2 mm ger en slätare träyta i modern och enkel stil. Trend Slät Finess har dold spikning vilket innebär att spiken döljs helt och hållet av profilen.

Produkt	Mått*	Obehandlad	Vitvax	Vit NCS S 0502-Y	Vit NCS S 0500-N	Träslag	Beräknad åtgång
Slät	13 x 120	✓	✓	✓		Furu	9,1 lpm/m <sup>2</sup>
Slät Finess	13 x 120				✓	Furu	9,8 lpm/m <sup>2</sup>

\* Tjocklek x bredd, mm.



Slät.

Slät Finess, med dold spikning.

Trend Pärlspont

**Trend Pärlspont**

En av de mest populära profilerna med en liten pärla för svenska hem i traditionell stil.

Produkt	Mått*	Obehandlad	Vitvax	Vit NCS S 0502-Y	Träslag	Beräknad åtgång
Trend Pärlspont	12 x 95	✓	✓	✓	Furu	11,8 lpm/m <sup>2</sup>
Trend Pärlspont	13 x 120	✓**		✓	Gran/Furu	9,1 lpm/m <sup>2</sup>

\* Tjocklek x bredd, mm. \*\* Gran.



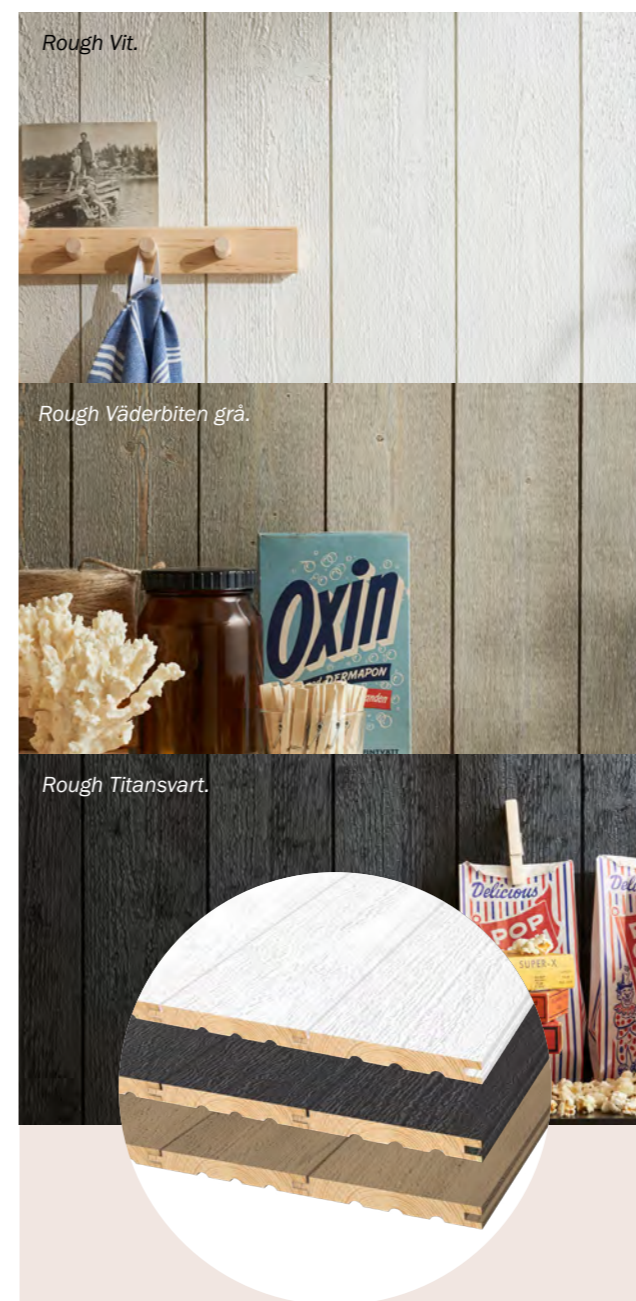


## Attityd – träpaneler med robust finsågad yta

Attityd är en allt populärare serie massiva träpaneler som ger dina rum precis det som namnet lovar. Den grövre ytan gör sig bra i ett helt rum – eller för att skapa en robust fondvägg som drar blickarna till sig. Profilen heter Slät och har ett smalt spår på endast 2 mm.

Alla Attityd träpaneler är ändspontade och kan monteras både på väggar och i tak. Förutom i standardfärger finns de som beställningsvara i exakt den färg du själv väljer\*.

\* NCS-kulörer.



### Rough

Grövre paneler i tre favoritfärger som ger ditt hem en alldeles egen attityd med en äkta känning av trä. Välj Titansvart, Vit eller Väderbiten grå.

Mått*	Vit NCS S 0502-Y	Titan- svart	Väderbiten grå	Träslag	Beräknad åtgång
14 x 120	✓	✓	✓	Gran	9,1 lpm/m <sup>2</sup>
14 x 145	✓			Gran	7,4 lpm/m <sup>2</sup>

\* Tjocklek x bredd, mm.



### Karaktär

En träpanel med en något slätare men ändå naturligt grov yta, målad i en vitare nyans.

Mått*	Vit NCS S 0500-N	Träslag	Beräknad åtgång
14 x 120	✓	Gran	9,1 lpm/m <sup>2</sup>

\* Tjocklek x bredd, mm.





## Effekt – träpaneler med effektfull borstad yta

Serien Effekt finns för dig som verkligen vill låta ditt hem präglas av träets naturliga möjligheter.

Med en borstad, rustik yta förstärks det unika hos varje bräda och fyller rummet med kraft. Effekt är resultatet av många års successiv produktutveckling av inredningsdesign i världsklass.

Alla Effekt träpaneler är ändspontade och kan monteras både på väggar och i tak. Profilen heter Slät och har ett smalt spår på 2 mm.



### Linda tipsar!

Det är riktigt snyggt att måla listerna i en kulör som matchar träpanelerna i Attityd- och Effektserierna. De här färgerna väljer jag:

Produkt	Färg NCS-kod
Rough Titansvart	NCS S 7502-B
Rough Väderbiten grå	NCS S 4005-Y20R
Livlig Vit	NCS S 0500-N
Livlig Tindra	NCS S 8502-Y
Sjöbod Lava	NCS S 8000-N
Sjöbod Sten	NCS S 4000-N
Sjöbod Snö	NCS S 1002-Y50R
Sjöbod Kakao	NCS S 5005-Y50R

**i** Observera att målade lister inte har samma yta eller är bearbetade på samma vis som träpanelerna. Listerna kommer bli i en enda heltäckande färg.



Livlig Vit.



### Livlig Vit

Livlig Vit är en borstad panel där träets vackra ådring verkligen lyfts fram och kommer till sin rätt. Den målade ytan ger panelen en harmonisk balans.

Mått*	Vit NCS S 0500-N	Tindra	Träslag	Beräknad åtgång
13 x 120	✓		Furu	9,1 lpm/m <sup>2</sup>

\* Tjocklek x bredd, mm.



Livlig Tindra.



### Livlig Tindra

Livlig Tindra har en fantastisk lyster och ger ett exklusivt uttryck tillsammans med den borstade ytan som lyfter fram träets vackra ådring och naturliga kvistar.

Mått*	Vit NCS S 0500-N	Tindra	Träslag	Beräknad åtgång
13 x 120		✓	Furu	9,1 lpm/m <sup>2</sup>

\* Tjocklek x bredd, mm.





Sjöbod Snö.



**Sjöbod Snö**

Sjöbod Snö är en effektfullt vit panel med en borstad yta som ger en naturtrogen känsla av trä som nöttts av väder och vind. Panelerna målas, borstas och betsas för att få fram det unika uttrycket.



Sjöbod Kakao.



**Sjöbod Kakao**

Sjöbod Kakao är en uttrycksfull brun panel med en borstad yta som ger en naturtrogen känsla av trä som nöttts av väder och vind. Panelerna målas, borstas och betsas för att få fram det unika uttrycket.




Sjöbod Sten.



**Sjöbod Sten**

Sjöbod Sten är en harmonisk grå panel med en borstad yta som ger en naturtrogen känsla av trä som nöttts av väder och vind. Panelerna målas, borstas och betsas för att få fram det unika uttrycket.



Sjöbod Lava.



**Sjöbod Lava**

Sjöbod Lava är en spännande svart panel med en borstad yta som ger en naturtrogen känsla av trä som nöttts av väder och vind. Panelerna målas, borstas och betsas för att få fram det unika uttrycket.

Mått*	Lava	Sten	Snö	Kakao	Träslag	Beräknad åtgång
13 x 120			✓		Furu	9,1 lpm/m <sup>2</sup>

\* Tjocklek x bredd, mm.



Mått*	Lava	Sten	Snö	Kakao	Träslag	Beräknad åtgång
13 x 120				✓	Furu	9,1 lpm/m <sup>2</sup>

\* Tjocklek x bredd, mm.



Mått*	Lava	Sten	Snö	Kakao	Träslag	Beräknad åtgång
13 x 120		✓			Furu	9,1 lpm/m <sup>2</sup>

\* Tjocklek x bredd, mm.



Mått*	Lava	Sten	Snö	Kakao	Träslag	Beräknad åtgång
13 x 120	✓				Furu	9,1 lpm/m <sup>2</sup>

\* Tjocklek x bredd, mm.





## Rofull – träpaneler i rofulla transparenta kulörer

Med betsade ytor som tillåter trästrukturen att lysa igenom, välkomnar panelerna i serien Rofull träets själ rätt in i rummet. De skapar rum för rekreation och återhämtning, särskilt om de får klä både väggar och tak.

I den här serien finns panelerna Stilla. De har en hyvlad slät yta och är betsade i varma naturtoner. Panelerna är ändspontrade och kan monteras både på väggar och i tak. Profilen heter Slät och har ett smalt spår på 2 mm.



Stilla Morgondis.

### Stilla Morgondis

Stilla Morgondis har en ljus skir bets som ger rummet en naturlig nordisk och hållbar stil. Den betsade ytan möter trästrukturen i en rofull balans.

Mått*	Morgondis	Sandbeige	Skogsbrun	Gårdsgårdsgrå	Träslag	Beräknad åtgång
13 x 120	✓				Furu	9,1 lpm/m <sup>2</sup>

\* Tjocklek x bredd, mm.



Stilla Sandbeige.

### Stilla Sandbeige

Stilla Sandbeige med sin dämpade djupa och lugna ton ger rummet en varmt vilsam atmosfär. Den betsade ytan möter trästrukturen i en rofull balans.

Mått*	Morgondis	Sandbeige	Skogsbrun	Gårdsgårdsgrå	Träslag	Beräknad åtgång
13 x 120		✓			Furu	9,1 lpm/m <sup>2</sup>

\* Tjocklek x bredd, mm.





**Stilla Skogsbrun**

Stilla Skogsbrun har en mustig nyans som skapar ett sällsynt ombonat lugn i rummet. Ett rum för rekreation och återhämtning. Den betsade ytan möter trästrukturen i en rofull balans.



**Stilla Gärdsgårdsgrå**

Stilla Gärdsgårdsgrå har en varmgrå nyans som återger naturens skiftningar och ger rummet en behagligt avkopplande karaktär. Den betsade ytan möter trästrukturen i en rofull balans.

Mått*	Morgondis	Sandbeige	Skogsbrun	Gärdsgårdsgrå	Träslag	Beräknad åtgång
13 x 120			✓		Furu	9,1 lpm/m <sup>2</sup>

\* Tjocklek x bredd, mm.



Mått*	Morgondis	Sandbeige	Skogsbrun	Gärdsgårdsgrå	Träslag	Beräknad åtgång
13 x 120				✓	Furu	9,1 lpm/m <sup>2</sup>

\* Tjocklek x bredd, mm.





## Moelvengolvet – för en naturlig, varm känsla

Ett massivt trägolv ger ditt hem den allra skönaste inomhusmiljön. Det finns inget golv som är så varmt och lent att gå på. Träets naturliga utseende ger hela rummet liv och en dämpad behaglig ljudnivå.

### Hårdvaxade golv klarar smutsen

Vi behandlar våra golv med hårdvax. Det är ett medvetet val som gör att de står emot smuts bättre än någon annan behandling. När träets porer fylls med vax får smutsen inget fäste. Du får inte bara ett riktigt snyggt golv – det är dessutom lättskött och åldras varsamt.

Moelvengolvet finns i olika stilar och färger i furu och ek, där det sistnämnda är hårdare och tål lite tuffare använd-

ning. Välj det träslag som passar ditt rum bäst. Hyvlade golv har en slät yta och borstade golv en grövre karaktär.

Alla våra massiva trägolv fungerar alldeles utmärkt tillsammans med golvvärme.

### Golvsorteringar

Sortering	Furu	Ek
Natur	✓	✓
Ekonomi	✓	
Rustik		✓



## Massiva furugolv

Alla Moelvens massiva furugolv har kvistar och präglas av träets naturliga ådring och variationer. När du väljer ett furugolv med beteckningen Ekonomi kan du räkna med större kvistvariationer och storlek på kvistar än när du väljer ett golv markerat med Natur.

Passar med  
golvvärme!



### Moelvengolvet Arctic Furu

Lätta ljusa färger som öppnar upp rummet.  
Behandlat med vitpigmenterad hårdvaxolja.

Mått*	Hyvlad		Borstad		Beräknad åtgång
	Natur	Ekonomi	Natur	Ekonomi	
20 x 142	✓				7,41 lpm/m <sup>2</sup>
25 x 142	✓		✓		7,46 lpm/m <sup>2</sup>
25 x 162	✓	✓	✓	✓	6,45 lpm/m <sup>2</sup>
25 x 187	✓		✓		5,56 lpm/m <sup>2</sup>
30 x 187	✓		✓		5,56 lpm/m <sup>2</sup>

\* Tjocklek x bredd, mm.



### Moelvengolvet Etna Furu

Ett härligt trägolv i en varm och unik färg.  
Behandlat med svart hårdvaxolja.

Mått*	Hyvlad		Borstad		Beräknad åtgång
	Natur	Ekonomi	Natur	Ekonomi	
20 x 142	✓		✓		7,41 lpm/m <sup>2</sup>
25 x 142	✓		✓		7,46 lpm/m <sup>2</sup>
25 x 162	✓	✓	✓	✓	6,45 lpm/m <sup>2</sup>
25 x 187	✓		✓		5,56 lpm/m <sup>2</sup>
30 x 187	✓		✓		5,56 lpm/m <sup>2</sup>

\* Tjocklek x bredd, mm.



**Linda tipsar!**

Det mest självklara är att lägga golvet i samma riktning som ljuset faller in genom rummets fönster. Då minskar du risken att skarvorna mellan brädorna ger synliga skuggor.



Golv: Moelvengolvet Etna Furu.

## Obehandlade massiva furugolv

Obehandlade trägolv ger dig möjlighet att själv bestämma utseende. Det finns många behandlingar t.ex. olja, lut, hårdvax, lack eller färg.



### Moelvengolvet Nordic Furu

Ett golv som liknar ett lackat furugolv men med bättre egenskaper i och med behandling av klar hårdvaxolja.




### Moelvengolvet Anderna Furu

Härliga grå färgtoner och tydlig levande trästruktur. Behandlat med grå hårdvaxolja.



### Moelvengolvet Natur

Ett mer formstabil trägolv där brädorna acklimatiserats så råvaran stabiliserats innan hyvling.



### Värmlandsgolvet Furu

Ett enklare trägolv där man accepterar defekter som kvist- och kanturslag. Defekterna kan behållas, kapas bort eller döljas av möbler.

Mått*	Hyvlad		Borstad		Beräknad åtgång
	Natur	Ekonomi	Natur	Ekonomi	
20 x 142	✓				7,41 lpm/m <sup>2</sup>
25 x 142	✓				7,46 lpm/m <sup>2</sup>
25 x 162	✓				6,45 lpm/m <sup>2</sup>
25 x 187	✓				5,56 lpm/m <sup>2</sup>
30 x 187	✓				5,56 lpm/m <sup>2</sup>

Mått*	Hyvlad		Borstad		Beräknad åtgång
	Natur	Ekonomi	Natur	Ekonomi	
20 x 142	✓		✓		7,41 lpm/m <sup>2</sup>
25 x 142	✓		✓		7,46 lpm/m <sup>2</sup>
25 x 162	✓	✓	✓	✓	6,45 lpm/m <sup>2</sup>
25 x 187	✓		✓		5,56 lpm/m <sup>2</sup>
30 x 187	✓		✓		5,56 lpm/m <sup>2</sup>

Mått*	Obehandlad		Beräknad åtgång
	Natur	Ekonomi	
20 x 142	✓		7,41 lpm/m <sup>2</sup>
25 x 142	✓		7,46 lpm/m <sup>2</sup>
25 x 162	✓		6,45 lpm/m <sup>2</sup>
25 x 187	✓		5,56 lpm/m <sup>2</sup>
30 x 187	✓		5,56 lpm/m <sup>2</sup>

Mått*	Hyvlad		Borstad		Beräknad åtgång
	Natur	Ekonomi	Natur	Ekonomi	
14 x 117		✓			9,09 lpm/m <sup>2</sup>
20 x 142		✓			7,41 lpm/m <sup>2</sup>
25 x 165		✓			6,37 lpm/m <sup>2</sup>

\* Tjocklek x bredd, mm.

## Massiva ekgolv

Alla Moelvens massiva ekgolv har kvistar och präglas av träets naturliga ådring och variationer. När du väljer ett ekgolv med beteckningen Rustik kan du räkna med flera nyanser och lagningar än när du väljer ett golv markerat med Natur.

Passar med  
golvvärme!



### Moelvengolvet Arctic Ek

Ett ljust, lätt och exklusivt golv. Behandlat med vitpigmenterad hårdvaxolja.

Mått*	Hyvlat		Borstad		Beräknad åtgång
	Natur	Rustik	Natur	Rustik	
20 x 147			✓		7,14 lpm/m <sup>2</sup>

\* Tjocklek x bredd, mm.



### Moelvengolvet Etna Ek

Rustikt uttryck för ett personligt hem. Behandlat med svart hårdvaxolja.

Mått*	Hyvlat		Borstad		Beräknad åtgång
	Natur	Rustik	Natur	Rustik	
20 x 147			✓		7,14 lpm/m <sup>2</sup>

\* Tjocklek x bredd, mm.



### Linda tipsar!

Massiva golvbrädor är användbara till mycket mer än bara golv. De passar lika bra till rejäla bänkar, bordsytor och hyllor. Det är roligt att designa och bygga egna möbler – och snyggt!



### Moelvengolvet Nordic Ek

En naturligt varm brun ton på golvet ger hela rummet en skön atmosfär. Behandlat med en klar hårdvaxolja som förstärker den naturliga trästrukturen.

Mått*	Hyvlat		Borstad		Beräknad åtgång
	Natur	Rustik	Natur	Rustik	
20 x 147	✓				7,14 lpm/m <sup>2</sup>

\* Tjocklek x bredd, mm.



## Nu är det bara listerna kvar

Den list du väljer påverkar rummets karaktär mer än du tror. Därför finns det också många stilar och profiler att välja mellan.

Hur vill du ha det – klassiskt, elegant, funktionellt, lantligt eller modernt? Lister använder vi inte bara för att de är snygga. De hjälper oss även att dölja skarvar mellan väggar, tak och golv och runt dörrar och fönster.

Kvistren furu dominerar vårt listsortiment och finns både vitmålad och obehandlad. Du hittar även lister med olika profiler och utföranden i ek och MDF.




### Linda tipsar!

Titta på våra listiga snickarfilmer för att lyckas med lister rent praktiskt.




### Foder

Foder används som inramning till fönster och dörrar. Intrycket av rummet påverkas om du väljer släta eller profilerade foder.



### Sockel

En sockel är en golvlister som döljer skarven mellan vägg och golv. Bidrar till att förstärka intrycket av en viss stil i rummet.



### Taklist

En taklist framhåver taket och väggen – eller döljer skarven mellan dem. Det finns även varianter för snedtak.



### Bröstlist

En bröstlist används till exempel som avslutning på en bröstpanel.



Skyddar hörn!

### Hörnlist

Hörnlist används främst som skydd för ytterhörn.



### Täcklist

Olika typer av små tunna lister som används för att dölja övergångar som foder eller sockel inte täcker.



Snygg detalj

### Dekorkloss och hörnkloss

Dekorklossar underlättar monteringen av lister eftersom du då inte behöver gera för att få snygga hörn. Finns för foder, tak- och golvlister.



### Fönstersmyg och dörromfattning

Fönstersmyg används i utrymmet mellan fönstret och väggen. Dörromfattning används för att skapa en öppning utan dörr.



Vikbar!

### Flexilist

En favorit i listsortimentet! Flexilisten kan användas till både invändiga och utvändiga hörn. Som namnet antyder är den vikbar.



## Vilken list passar hemma hos dig?

Att välja rätt list kan vara en utmaning. Stilarna är många och kombinationerna av olika lister är nästintill oändliga. Klassisk, elegant, funkis, lantlig eller modern. Vilken list du väljer är avgörande för karaktären på ditt rum. Därför har vi på Moelven tagit fram fyra listserier med matchande sockel och foder som gör valet enklare för dig. Slät, Anna, Klara eller Stina – Vilken passar hemma hos dig?


[Se nästa sida →](#)

### Så var det bara taklisten kvar




#### Skugglist – effektiv och modern

Genom att välja en skugglist döljer du effektivt övergången mellan vägg och tak. Skugglist är en modern klassiker som är enkel att sätta upp.



#### Hålkäl – enkel och klassisk


Hålkälslisten har en inåtbuktande rundad profil. Listen passar de flesta stilar, socklar och foder. Den enkla formen matchar såväl en modern slät list som traditionell snickarglädje.



#### Profilerade – traditionell snickarglädje

Om du vill sätta en traditionell karaktär på ditt rum ska du välja en profilerad taklist. Profilerade taklistor har funnits i de svenska hemmen sedan 1800-talet.


## Fyra stilsäkra listserier med foder och sockel



Oprofilerad

### Slät

Med foder och sockel i slät profil kan du stilrent rama in ett avskalat hem. Det här är stilen för dig som vill ha en enkel och modern list. En list som smälter in mer än tar plats i rummet. Vill du sätta lite mer prägel på rummet kan en bredare slät list vara ett bra alternativ. Maximal minimalism – så att säga.



Profilerad

### Anna


Inspireras av det traditionella och karismatiska i modellen Anna. Här får du foder och sockel med en mer tydlig profilering som passar en klassiskt ombonad stil. Snickarglädjen ger karaktär till så gott som varje rum. Listen har funnits i våra svenska hem sedan början av förra sekelskiftet.



Profilerad

### Klara

Med foder och sockel av modellen Klara får du en list som tar för sig lite extra. Den djupa och breda profileringen passar i rum med en tidlös och elegant stil. Klara är en av de högsta golvsocklarna i vårt sortiment, upp till 12 cm hög.



Halvprofilerad

### Stina

Stina är det rätta valet för dig som attraheras av både det traditionella utseendet hos en profilerad list och det enkla intrycket av en slät list. Listen är stilen samtidigt som den mjuka avrundningen förhöjer intrycket och ger en genuin känsla. Profilen var ett vanligt inslag i de svenska hemmen under 1920-talet.

# Lilla träsolan

Vi älskar trä och hoppas att du också gör det. Det är viktigt att förstå funktionen hos just den träprodukt du väljer eftersom det kan påverka slutresultatet. Trä är starkt, levande och vackert men också mjukt, känsligt och i behov av din kärlek och omtanke.

## Ett naturligt och levande material

Trä är ett fantastiskt material för inredning och design. I skogen växer träden långsamt och de som till slut används till våra träpaneler och massiva trägolv är närmare hundra år när de skördas. Träets ådring och kvistar gör varje bräda unik. Exakt hur den ser ut bestämmer naturen.

## Trä mognar – och förändras

Trä är ett levande material vilket betyder att utseendet förändras med tiden. Träets färg kan få en djupare nyans, kvistar framträder tydligare och det kan uppstå sprickor. Detta tillhör träets naturliga egenskaper och godkänns därför inte som reklamation.

## Kvistar är helt naturligt

Alla våra träpaneler och golv har synliga kvistar där trädets grenar har vuxit ut från stammen. De förekommer i olika storlekar och omfattning. Runt kvistarna kan träpanelen upplevas lite ojämn. Detta är helt naturligt och visar att träet är äkta. Vi använder alltid endast utvald råvara av hög kvalitet.

### Naturliga variationer i massiva paneler

**Kvistar synliga konturer** ⓘ Förekommer

**Kvisturslag i kant** ⓘ Förekommer

**Urslag i kvist** ⓘ Förekommer

**Sprickor i kvist** ⓘ Förekommer

**Friska kvistar** ⓘ Finns alltid naturligt trä

**Svartkvist (död kvist)** ⓘ Förekommer, fasta

### Naturliga variationer i massiva trägolv

**Friska kvistar** ⓘ Finns alltid naturligt i trä

**Svartkvist (död kvist)** ⓘ Förekommer, fasta

**Kvisturslag i kant** ⓘ Förekommer

**Urslag i kvist** ⓘ Förekommer

**Sprickor** ⓘ Förekommer

## Sortering golv

Ett furugolv i sortering Ekonomi har fler defekter än på sortering Natur. Defekter som förekommer är kvist- och kanturslag men även någon spricka.

Ekgolv sorteras som Rustik eller Natur. Sortering Rustik innebär att lagningar förekommer vilket det inte gör på sortering Natur.

## Tänk på detta!

- ✓ **Gå inte in med smutsiga skor**
- ✓ **Vassa klackar kan lämna märken**
- ✓ **Torka upp vätska**
- ✓ **Kom ihåg möbeltassarna**

## Trä och vatten

Köket kan vara en tuff miljö för ett trägolv och därför kan ett hårdvaxat golv passa. Då får du en yta som är motståndskraftig mot både smuts och väta. Kom ihåg att torka upp vätska om du spiller, eftersom golvet kan svälla om vätskan blir liggande för länge.

## Mjukt trä och hårda ting

När du väljer trä som material till ditt golv får du ett naturligt golv med liv och värme. Moelvengolvet finns med breda eller smala golvplankor och du kan välja ett obehandlat eller färdigbehandlat alternativ. Ett hårdare träslag som t.ex. ek, är generellt mindre känsligt för slitage än ett mjukare träslag som furu, men om du tappar någonting på golvet får du troligen räkna med ett märke.

## Behandla trägolv själv

Var sparsam med lack och färg så det inte rinner ner mellan brädorna så det skapar en sk limningseffekt. Skulle golvet limmas ihop kan det spricka pga. spänningarna som skapas.

## Trä och NCS kulörer

Precis som andra material påverkar trä återgivningen av NCS-kulören. Kulören som målas i en NCS-kod återges olika beroende på underlagets densitet. Man accepterar därför små nyansskillnader på slutprodukten.

## Hur mycket material behövs?

I tabellerna vid varje produkt finns information om materialåtgång för att du enkelt ska kunna beräkna hur mycket material du behöver köpa eller beställa. Tänk på att köpa material så det räcker till hela väggen eller golvet samtidigt. Då undviker du att få material från olika tillverkningsstillfällena. Se datum på förpackningen.

## Låt träet acklimatisera sig

När du får hem träprodukterna ska du ge dem tid att vänja sig vid inomhusklimatet – i det rum eller motsvarande där det skall monteras (komfortzon 18–20°C och en RF 30–70 %) och i minst en vecka. Låt dem vara kvar i obruten förpackning. Följer du det här rådet får du formstabila träprodukter som rör sig mindre.

## Kontrollera brädorna före användning

Innan du monterar träpanel eller lägger ett nytt golv har du själv ansvar för att kontrollera brädorna. Om det finns synliga skador, eller om produktens färg eller behandling har brister, ska du reklamera före användning. Det går inte att reklamera på grund av dessa fel efter att du har använt produkten.

## Linda tipsar!

Innan du monterar varje ny bräda är det bra att fundera på om dess utseende passar just där. En bräda med speciella kvistar kanske gör sig bättre i utkanten av rummet, än där den är som mest synlig.



*ETT MATERIAL ATT VÄXA MED. Trä är hållbart och håller i generationer. Se dina barn växa upp och hur de en vacker dag använder dörrfodret som mätsticka, precis som du gjorde.*

## Se, kläm och känn

Innan du bestämmer dig kan ett bra tips vara att ta dig till en av våra utställningar i bygghandeln. På [moelven.se](http://moelven.se) hittar du lätt vilken återförsäljare som passar dig. Känn och kläm på produkten, men kom ihåg att trä är ett levande material och ingen planka är den andre lik. En provbit är bara en liten del av hur din produkt kommer att se ut i verkligheten.

## Om du känner dig osäker

Självklart kan du vända dig till oss ifall du skulle ha någon fråga om våra produkter, men vi rekommenderar att du först och främst tar kontakt med din närmsta bygghandel för att diskutera våra produkter. Om du ändå känner att du behöver rådgivning, när du oss via [moelven.se/fragaoss](http://moelven.se/fragaoss). Vi hör!

**i** Är du osäker på vad som är grund för reklamation ska du i första hand kontakta din bygghandel innan du använder produkten.

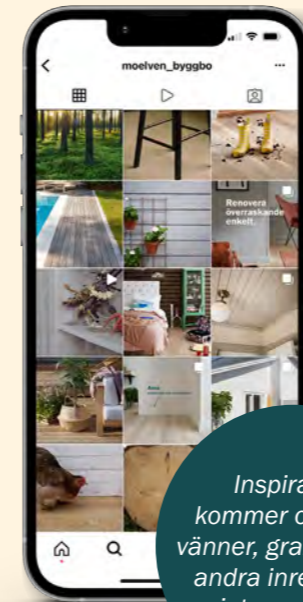
## Moelven Wood AB

Moelven Wood AB är en ledande leverantör av träbaserat bygg-, interiör- och skivmaterial till svensk industri och byggvaruhandel.

Bolaget utgör tillsammans med sju producerande bolag Moelven Wood i Sverige. Verksamheten baserar sig på effektiv och högkvalitativ produktion nära råvaran i bolag med lång tradition och gedigen kunskap om just sitt produktområde.




Här växer  
en blivande  
träpanel!




Inspiration  
kommer ofta från  
vänner, grannar eller  
andra inrednings-  
intresserade.

## Vi ses i sociala medier

Dela med dig av dina idéer på våra konton i olika kanaler när du själv publicerar dina inredningsbilder. Och glöm inte att själv bli följare!

 [moelven\\_byggbo](https://www.instagram.com/moelven_byggbo)

 [moelvenbyggochbo](https://www.facebook.com/moelvenbyggochbo)

 [moelvenbyggbo](https://www.pinterest.com/moelvenbyggbo)

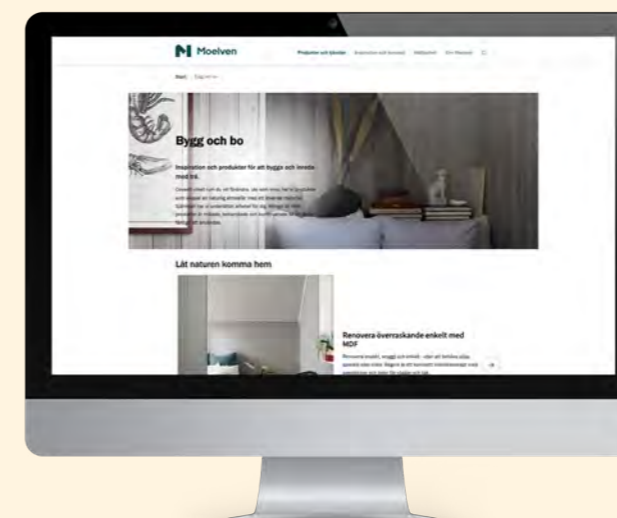
## Din källa till både fakta och inspiration – [moelven.se/byggochbo](https://moelven.se/byggochbo)

Vi har byggt vår webbplats för att du alltid ska hitta uppdaterad och nyttig information om våra olika produkter. Här presenteras nyheter tillsammans med de redan välkända och omtyckta. Sök dig hit för både inspiration och fakta!

Du får hjälp att göra rätt produktval och du får vägledning för att sätta igång och genomföra dina idéer. Här finns fördjupad information när det gäller till exempel mått, montering och rekommenderad skötsel – och mycket mer.

### Välkommen med dina frågor

Du har alltid möjlighet att ställa dina frågor direkt till oss via [moelven.se/fragaoss](https://moelven.se/fragaoss). Fyll i formuläret och klicka på skicka så svarar vi så fort vi kan.



## Moelvans träprodukter finns i din byggvaruhandel

Moelvans träprodukter för inomhusmiljöer finns hos byggvaruhandlare i hela Sverige. Sortimentet varierar mellan de olika kedjorna och butikerna. Om det du vill ha inte finns hemma kan du oftast få hjälp att göra en beställning.

Ta chansen att diskutera både ditt projekt och våra träprodukter med de säljare du möter i butiken. Många av dem har gått vår utbildning och kan därför både ge råd och svara på dina frågor.

På [moelven.se](https://moelven.se) finns alltid uppdaterad information om var du hittar våra produkter och närmaste återförsäljare.

### Se och känn på produkterna!

Titta efter Moelvans produktutställning nästa gång du besöker din byggvaruhandel. Ett varuprov motsvarar inte det exakta utseendet, så passa på att uppleva produkternas utseende, färg och yta i verkligheten.

 Hitta närmaste återförsäljare på [moelven.se](https://moelven.se)

## Låt naturen komma hem

I den här broschyren får du massor av inspiration och vägledning för att inreda ditt hem med träpanel på väggar och i tak, med massiva trägolv i furu och ek, och listverk i rätt profil för din personlighet. Här finns de klassiska träprodukterna vi känner igen från skandinavisk design, tillsammans med nya moderna och modiga val. Det är inte konstigt att trä blir mer och mer populärt. Det är ett levande, naturligt byggmaterial – varje bräda är unik. Dessutom visar ny forskning att trä är bra för både vår hälsa och vårt välbefinnande.

Det är en härlig känsla när inredningsidéer får liv. Lycka till!

### Moelven Wood AB

Box 8006, 650 08 Karlstad  
Telefon +46 10 122 50 50  
[order.woodab@moelven.se](mailto:order.woodab@moelven.se)  
[www.moelven.se](http://www.moelven.se)



Trycksak  
3041 0417

### Moelven Wood 2022

Foto: Anders Lipkin, Stefan Svensson.

